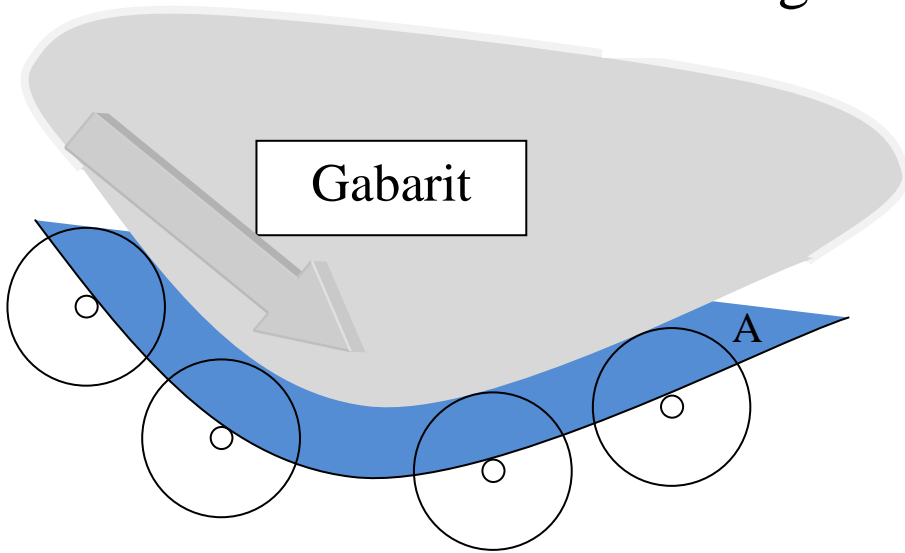
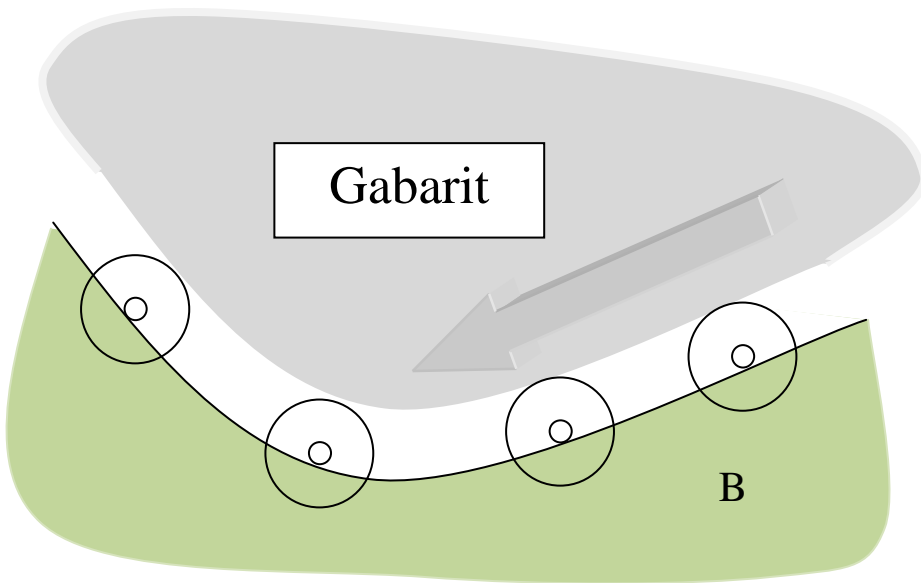


Fraisage complémentaire



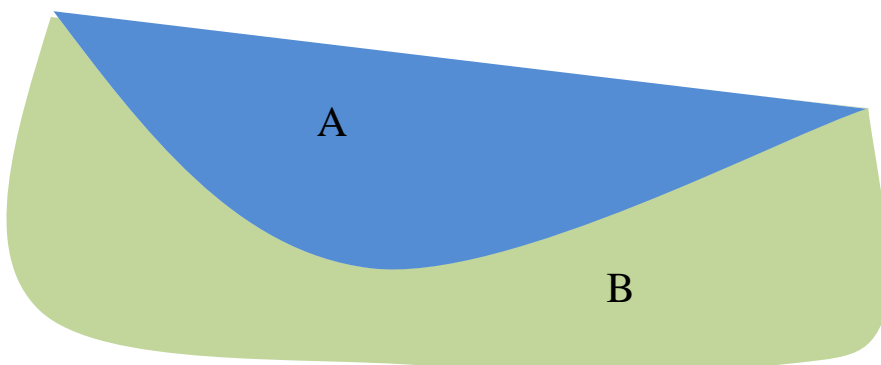
Fraisage de la pièce A

En suivant le gabarit avec la grande bague de copiage, la fraise reste à « l'extérieur » du profil de collage



Fraisage de la pièce B

En suivant le gabarit avec la petite bague de copiage, la fraise reste à « l'intérieur » du profil de collage



Les pièces A et B sont complémentaires

ATTENTION

Le diamètre de la grande bague = diamètre de la petite bague + 2 x diamètre de la fraise

Etre très attentif à la découpe du gabarit : son profil n'est pas l'celui des pièces obtenues, ce qui demande beaucoup de soins si on veut obtenir un profil d'ajustage voulu